




Akreditované
středisko pro
ECDL testování

TYFLO**C**ENTRUM **B**RNO, O . P . S .

VÝROČNÍ ZPRÁVA

2 0 0 6



Chaloupkova 7
612 00 BRNO – Královo Pole

Vydáno: červen 2007



Obsah

Kdo jsme.....	3
Profil společnosti.....	4
Úvodní slovo.....	5
Přehled činností s uvedením vztahu k účelu založení společnosti.....	6
Přehled o peněžních výnosech a nákladech.....	8
Výnosy v členění podle zdrojů.....	9
Náklady v podrobném členění.....	10
Grafické znázornění skladby výnosů a nákladů společnosti.....	11
Výnosy a náklady ve srovnání s předešlými roky.....	12
Stav počtu zaměstnanců společnosti.....	13
Členění nákladů na obecně prospěšné služby a na správu společnosti.....	13
Stav a pohyb majetku a závazků společnosti.....	14
Jmění společnosti.....	15
Stav finančních prostředků.....	15
Změny zakládací listiny a průběh složení řídicích orgánů.....	15
Dotace a projekty.....	15
Konkrétní realizace a hodnocení činnosti společnosti v roce 2006.....	15
Přílohy:	
Vyjádření auditora	
Výkaz zisku a ztráty	
Rozvaha	
Příloha k účetní závěrce	
Přehled o peněžních tocích	

Kdo jsme

TyfloCentrum Brno, o.p.s. je obecně prospěšnou společností, která vznikla v roce 2000. Založila ji Sjednocená organizace nevidomých a slabozrakých (SONS) s cílem vytvořit v Jihomoravském kraji organizaci poskytující komplex sociálních služeb nevidomým a slabozrakým občanům. Tyto služby do roku 2000 poskytovala SONS. Cílem vzniku samostatného poskytovatele sociálních služeb těžce zrakově postiženým na území Jihomoravského kraje je rozvoj sociálních služeb na regionální úrovni a možnost financování sociálních služeb na krajské úrovni.

Poslání organizace: „*Posláním společnosti TyfloCentrum Brno, o.p.s. je pomáhat nevidomým a slabozrakým v překonávání důsledků jejich těžkého zrakového postižení. Poslání naplňujeme prostřednictvím nabídky sociálních služeb, které směřují k uspokojování potřeb, vyplývajících z těžkého zrakového postižení, k rozšiřování možností uplatnění všestranných zájmů a ke zlepšování životních podmínek těžce zrakově postižených občanů.*“

Motto: „*Slepotou život nekončí.. Nabízíme pomocnou ruku na cestě tmou.*“

Cílem naší činnosti je integrace zrakově postižených občanů do společnosti a zlepšení kvality jejich života. Konkrétně to znamená samostatnost a nezávislost zrakově postižených, úsilí o zlepšení jejich kvality života, o udržení života zrakově postižených v přirozeném domácím prostředí, podpora společenského, pracovního a kulturního uplatnění zrakově postižených.

Filosofie činnosti společnosti

Řídíme se těmito zásadami:

1. rovné příležitosti pro všechny,
2. individuální přístup v závislosti na skutečných potřebách klienta,
3. respektování svobodné vůle klientů,
4. dodržování etického kodexu,
5. profesionalita a odbornost,
6. pozitivní přístup, vcítění, pochopení a trpělivost,

Služby poskytujeme za podmínky ochoty a schopnosti klienta nabízenou službu v dané formě přijmout. Pro uspokojení oprávněných potřeb klientů informujeme o dostupných službách i mimo rámec naší činnosti.

Vize do budoucnosti

Vybudování Domu služeb pro těžce zrakově postižené s možností celodenního pobytu dle skutečné potřeby, s krizovým lůžkem, chráněnou dílnou pro zrakově postižené, se zázemím pro dispečink asistentských služeb, poradenství, terénní sociální službu, učebny s pomůckami; to vše pro vytváření podmínek podporovaného zaměstnávání a účelného využívání volného času zrakově postižených.

Nabídka sociálních služeb

- poradenství:
 1. všeobecné základní poradenství, sociálně a pracovně právní,
 2. odborně technické (poradenství s výběrem kompenzačních pomůcek na bázi PC);
- průvodcovské, předčitatelské a jiné asistenční služby;
- sociálně aktivizační služby pro zrakově postižené (informační přednášky a besedy, exkurze a výlety, pohybová terapie, aromaterapie, muzikoterapie);
- sociálně terapeutické dílny (výtvarná dílna pro nevidomé);
- sociální rehabilitace:
 1. nácvik dovedností (obsluha kompenzačních pomůcek na bázi PC),
 2. kurzy sociální komunikace a sociálních dovedností,
 3. docvičování získaných dovedností a udržování získaných schopností;
- další služby:
 1. další vzdělávací aktivity (pokročilá práce s PC, internetový klub pro nevidomé),
 2. zpřístupňování informací (digitalizace tištěných textů, vydávání tiskovin ve slepeckém tisku, ve zvukové či digitální podobě),
 3. technická podpora uživatelům náročných kompenzačních pomůcek,
 4. pomoc při odstraňování architektonických bariér a zlepšování životního prostředí klientů,
 5. podpora pracovního uplatnění zrakově postižených,
 6. osvětová a prezentační činnost.

Cílové skupiny

1. těžce zrakově postižení lidé (u dětí se jedná jen o některé služby),
2. kombinovaně postižení, kteří jedno postižení mají zrakové,
3. rodinní příslušníci,
4. pracovníci organizací a institucí, kteří se dostávají do kontaktu s těžce zrakově postiženými.

Profil společnosti

Zakladatel: Sjednocená organizace nevidomých a slabozrakých ČR, Krakovská 21, 110 00 Praha

Název společnosti: **TyfloCentrum Brno, o.p.s.**, krajské středisko sociálních služeb pro nevidomé, akreditované Krajským úřadem Jihomoravského kraje v roce 2005.

Právní forma: obecně prospěšná společnost

Sídlo a kontaktní adresa: Chaloupkova 7, 612 00 Brno – Královo Pole

Telefon: 541 240 419 – 21, 549 211 049, Fax: 541 240 419

E-mail: info@tyflocentrum-bm.cz, Web: www.tyflocentrum-bm.cz

Založení společnosti: 28.6.2000

Číslo registrace: O/171 u Krajského soudu v Brně ze dne 28.8.2000

IČO: 262 232 10

Oficiální zahájení činnosti: 1.3.2001

Kontaktní osoby:

Pavel David – předseda správní rady společnosti (603 840 230)

Marie Hauserová – předsedkyně dozorčí rady společnosti

RNDr. Hana Bubeníčková – ředitelka společnosti (541 240 421, 774 715 100, 603 433 920)

Mgr. Alice Šustková – asistentka ředitelky (541 240 421, 774 715 102)

Mgr. Radek Pavlíček – vedoucí Centra pomůcek a informatiky (549 211 049, 774 715 101)

Marie Švejdová – vedoucí Centra denních aktivit (541 240 420, 774 715 104)

Regionální pracoviště:

Břeclav, Sovadinova 6/537, 690 02, (774 715 106, breclav@tyflocentrum-bm.cz)

Moravský Krumlov, Růžová 39, 672 01, (774 715 109, m.krumlov@tyflocentrum-bm.cz)

Vyškov, Osvobození 56, 682 01, (774 715 108, vyskov@tyflocentrum-bm.cz)

Znojmo, Dukelská 150, 671 81, (774 715 107, znojmo@tyflocentrum-bm.cz)

Působnost společnosti:

TyfloCentrum Brno, o.p.s. působí v Jihomoravském kraji, přičemž cca 75% klientů tvoří zrakově postižení obyvatelé města Brna, cca 5% klientů je z jiných krajů ČR.

Členství: Česká rada humanitárních organizací od roku 2001

Sponzoři a dárci v roce 2006:

Sjednocená organizace nevidomých a slabozrakých ČR	113 703,00
další finanční dary	19 040,00
grant ze sbírky Bílá pastelka 2006.....	123 800,00

Sbírka:

výnos sbírky	3 406,00
finanční dar Kovolit, a.s.....	25 000,00
finanční dar Ferdinand Krečmer	10 000,00
finanční dar Rotaract Club Brno	13 050,00
ostatní finanční dary celkem	6 100,00

Zvláštní poděkování patří JUDr. Ivoně Malířové za účinnou propagaci naší sbírky.

Hmotné dary, finanční slevy ze služeb a bezplatné zápůjčky:

- Ing. Soňa Böhnelová – auditor
44 000,00 sleva na provedení auditu společnosti
- Dopravní podnik města Brna
50 % sleva na projížďku lodí našim klientům po Brněnské přehradě
- Tyfloservis, o.p.s., OAS Brno
bezplatné zapůjčení speciálních pomůcek pro nevidomé na Letní tábor pro nevidomé děti

DĚKUJEME, VAŠÍ PODPORY SI NESMÍRNĚ VÁŽÍME.

Čísla bankovních účtů:

ČS, a.s. pobočka Brno – Královo Pole

20 25 30 63 39 / 0800 (účet pro běžný provoz)

20 25 30 63 39 / 0800 variabilní symbol 2029907369 (dary na stavbu domu: www.chaloupka.org)

Úvodní slovo

Vážení přátelé,

Rok 2006 byl pro naši společnost významným rokem premiéry evropských projektů, které do společnosti přinesly nejen kýžené finanční prostředky pro rozvoj naší společnosti, ale také byrokratickou zátěž v podobě náročné administrativy kolem těchto projektů. Realizujeme náročný projekt zabývající se zaměstnatelností zrakově postižených, založili jsme čtyři detašovaná pracoviště, počet zaměstnanců se rozrostl, řízení společnosti vyžaduje daleko více úsilí než na počátku našeho působení v oblasti poskytování sociálních služeb.

Kalendář akcí, aktivit a kurzů plnily v roce 2006 jak pravidelně se opakující aktivity jako HapAteliér, pravidelné cvičení, besedy, výlety a exkurze, a vzdělávací programy (kurzy sociálních dovedností a rétoriky, kurzy práce s PC), tak i každoroční úspěšné akce jako velikonoční a vánoční dílna, letní tábor pro nevidomé děti, a také 6. ročník soutěže v prostorové orientaci a samostatném pohybu TyfloBrno 2006. Obdobné každoroční tyflomobily nepořádají na žádném jiném místě v ČR. Nedílnou součástí našich aktivit tvoří výstava kompenzačních pomůcek pro zrakově postižené a setkání zrakově postižených uživatelů výpočetní techniky při Tmavomodrém festivalu.

Za úspěch roku 2006 lze považovat zahájení činnosti Klubu mladých. Aktivizovat mladé lidi je nesmírně obtížné, zejména studující mají obvykle mnoho studijních povinností a vytvořit zajímavý program pro mladé a vymezit vhodné časové rozmezí je poměrně náročné. V rámci klubu mladých se zejména vydařily taneční. V prvním běhu tanečních se uskutečnilo se 11 tanečních podvečerů. Předcházel tomu nábor dobrovolníků, kteří umí tančovat a kteří byli ochotni trávit jednou týdně 90 minut nácvikem tanečních kroků s nevidomými. Nesmírně si jejich úsilí vážím. První taneční pro nevidomé v Brně pochopitelně byly ukončeny závěrečným plesem, který si svou vysokou úrovní nezasadil s reprezentačním plesem - nevidomí mladí lidé se společensky oblékli, chovali a bavili.

Velmi bohatá je činnost v oblasti odstraňování bariér. Spolupráce je navázána s Dopravním podnikem města Brna, s Brněnskými komunikacemi, s firmou Kordis, která realizuje jednotlivé etapy Integrovaného dopravního systému v Jihomoravském kraji, s Českými drahami, a veřejnými institucemi a úřady. V rámci těchto úzkých kontaktů se Josefu Konečnému daří připomínkovat navrhovaná řešení, včleňovat na veřejná místa jednotlivé prvky pro snadný pohyb, informovat nevidomé a realizovat osvětu v této oblasti.

I v roce 2006 se úspěšně rozvíjela spolupráce s Rotaract Clubem Brno, který v rámci spolupráce organizuje tzv. Koncerty ve tmě. Jedná se o koncerty, které skutečně probíhají v naprosté tmě a mají veřejnosti zprostředkovat pomocí zážitku problém slepoty. V roce 2006 se uskutečnily dva koncerty, jarní a podzimní a výtěžek ve výši přes 47 000 tisíc korun putoval na účet pro projekt stavby nového Domu služeb pro nevidomé Josefa Chaloupky.

Již 5 let vychází časopis pro zrakově postižené Chaloupka. Časopis vychází ve slepeckém tisku, zvětšeném černotisku a jako audionahrávka, digitální podoba a rozesílka se děje i e-mailem a zveřejňován je i na webu. Na konci roku 2006 měla Chaloupka již 384 přímých odběratelů.

V roce 2006 TyfloCentrum Brno zahájilo akreditační proces zřízení střediska ECDL¹ testování.

Poděkování patří především všem sponzorům, dárcům a podporovatelům, správní a dozorčí radě i všem pracovníkům společnosti, kteří odvádějí svou práci poctivě a s nadšením. Mezi těmi, bez kterých bych si svou práci rozhodně nedokázala představit, je předseda správní rady, Pavel David a mí nejbližší spolupracovníci Mgr. Radek Pavlíček, Mgr. Alice Šustková a Marie Švejdová. Bez jejich poctivé práce by naše činnost nebyla zdaleka tak úspěšná.

Poděkování patří také kolektivu brněnského Tyfloservisu v čele s Ing. Petrem Karáskem, kteří jsou našimi nejbližšími partnery v poskytování uceleného komplexu služeb pro nevidomé v Brně. Velké poděkování patří i studentům a dobrovolníkům, kteří pomáhají v našem programu Asistenčních služeb nevidomým lidem nebo nám pomáhají při mnoha dalších akcích. Pomáhají nám a našim klientům bez nároku na odměnu a činí tak ve svém osobním volnu. Nesmírně si jejich práce cením.

V neposlední řadě bych chtěla ocenit podporu Sjednocené organizace nevidomých a slabozrakých, která pod vedením Mgr. Milana Pešáka znamenala mnoho příležitostí ke spolupráci, např. zapojením do realizace projektů financovaných z prostředků EU a vytvářela i v roce 2006 velmi potřebné prostředí pro koordinační a metodickou práci na celostátní úrovni a pro rozvoj služeb na regionální úrovni.

RNDr. Hana Bubeníčková, ředitelka společnosti

¹ ECDL je mezinárodně uznávaná, objektivní, standardizovaná metoda pro ověření počítačové gramotnosti.
Str. 5/36

Přehled činností s uvedením vztahu k účelu založení společnosti

Druh poskytovaných služeb dle Zakladací listiny, článku III.

Hlavní cílovou skupinou klientů jsou těžce zrakově postižení občané.

Činnost společnosti se zaměřuje na poskytování komplexu sociálních služeb zrakově postiženým občanům, a to zejména sociálních služeb vedoucích ke zvyšování samostatnosti a integrace do společnosti s doplňujícími prvky služeb sociální péče pro potřebné.

a) služby těžce zrakově postiženým

- 1) poradenství, vzdělávání a proškolení v oblasti zdravotní a sociální a v oblasti obsluhy pomůcek a zařízení kompenzujících vadu a usnadňujících život;

společnost poskytuje poradenství všeobecné, sociálně-právní, pracovní-právní a odborně-technické; hlavní náplní činnosti jsou vzdělávací kurzy v oblasti obsluhy kompenzačních pomůcek, dovednostní, procvičovací a motivační kurzy s doplňkovými formami rehabilitace;

- 2) komplexní rehabilitace a rekvalifikace;

v rámci rehabilitace a rekvalifikace poskytujeme především poradenskou činnost, naše kurzy mají hlavní cíl – napomáhat procesu rehabilitace, v oblasti rekvalifikace jsme v současné době schopni nabídnout rekvalifikační kurz práce s osobním počítačem;

- 3) zpřístupňování informací včetně učebnic, učebních a studijních materiálů nebo vydávání brožur, bulletinů či časopisů pro zdravotně postižené a o zdravotně postižených;

v rámci možností zpřístupňujeme tištěné texty převodem do digitální podoby podle požadavků klientů, k tomuto účelu je vydán ceník prací. Jedná se o symbolickou spoluúčast klienta, která má motivační charakter; vydáváme vlastní čtvrtletník Chaloupka, s cílem maximálně informovanost naše klienty o naší činnosti a o dění v regionu;

- 4) odstraňování architektonických, informačních a dalších bariér včetně úprav pracovišť pro zdravotně postižené občany;

I. v oblasti odstraňování architektonických bariér pomáháme zejména v městě Brně a v rámci jednotlivých etap IDS JMK odstraňovat bariéry ohrožující nebo znesnadňující samostatný pohyb a orientaci zrakově postižených, klientům slouží informační servis prostřednictvím elektronické konference;

II. odstraňování informačních bariér se děje několika způsoby:

- a) *poskytováním informačním servisem,*
- b) *zpřístupňováním informací pomocí digitalizace tištěných textů,*
- c) *vzdělávacím programem v oblasti pomůcek na zpřístupnění a zpracování informací;*

III. v oblasti úpravy pracovišť pro zrakově postižené občany jsme schopni zaměstnavatelům poskytnout odborné poradenství, zácvik pracovníků s těžkým zrakovým postižením s kompenzačními pomůckami potřebnými k výkonu povolání;

- 5) vytváření speciálních pracovních míst pro zdravotně postižené občany a poradenská činnost s pracovním uplatněním související;

poskytujeme pracovní právní poradenství, vytipováváme možná pracovní místa a možné zaměstnavatele; v roce 2006 se naplno rozjel projekt Zvýšení zaměstnatelnosti zrakově postižených občanů (Equal), který je zaměřen na zvyšování schopností a dovedností, potřebných k úspěšnému uplatnění na otevřeném trhu práce. Konkrétní realizací tohoto projektu se podařilo aktivizovat dvě desítky zrakově postižených v produktivním věku a do konce roku 2006 se podařilo najít zaměstnání třem zrakově postiženým klientům.

- 6) služby osobní asistence a další služby sociální péče;

poskytujeme služby terénní sociální práce, která spočívá v pravidelných návštěvách v domácnostech těžce zrakově postižených občanů, především z řad seniorů, imobilních, osaměle žijících nebo jinak handicapovaných, zejména v kombinaci s jiným zdravotním postižením.

Pomáháme jim s nejrůznějšími úkony, které si z důvodu svého postižení nejsou schopni provádět sami nebo potřebují pomoc; všem potřebným poskytujeme průvodcovskou, předčitatelskou a ostatní asistentskou službu, která je dostupná prostřednictvím dispečinku asistenčních služeb;

- 7) provozování aktivit účelného využívání volného času (sport, kultura, zájmová a klubová činnost);

pořádáme klubová posezení, přednášky, exkurze a výlety, kurzy ručních prací a hmatového modelování – HapAteliér; realizujeme plavání zrakově postižených, spolupracujeme se sportovním sdružením zrakově postižených Tandem Brno.

- b) poradenská, vzdělávací, konzultační činnost v oblasti péče o zrakově a jinak zdravotně postižené osoby pro pracovníky školství, neziskových organizací a jiných subjektů, pořádání seminářů o problematice nevidomých, slabozrakých a jinak zdravotně postižených občanů se specifickými potřebami;

v této oblasti podle požadavků přijímáme exkurze ze středních a vysokých škol, převážně se zaměřením na sociální, zdravotní a pedagogickou oblast; pořádáme osvětové programy pro rodinné příslušníky zrakově postižených klientů a jiné pracovníky, kteří se mohou dostat nebo dostávají do styku se zrakově postiženými;

- c) poradenská, konzultační, vzdělávací činnost v oblasti výpočetní techniky pro zdravotně postižené včetně technické pomoci a tvorby www prezentací pro neziskové organizace, osoby se zdravotním postižením a jejich zaměstnavatele;

- *poskytujeme odborně technickou pomoc i lidem s jiným než zrakovým postižením, zejména občanům se specifickými potřebami při práci s PC, např. občanům s těžkým motorickým postižením horních končetin, neslyšícím schopným odezírat nebo s tlumočnickem znakové řeči, kterým můžeme účinně pomoci z důvodu podobnosti problémů jako u zrakově postižených;*
- *zabýváme se také tvorbou webových prezentací, které samozřejmě dodržují pravidla přístupnosti;*
- *zabýváme se testováním přístupnosti webových stránek,*
- *podílíme se na projektu vývoje a výzkumu Ministerstva informatiky "Přístupnost webových stránek orgánů veřejné zprávy".*
- *zahájili jsme akreditační proces zřízení střediska ECDL testování.*

- d) prezentace a propagace problematiky zrakově a jinak zdravotně postižených občanů včetně realizace propagačních a osvětových akcí a dobročinných sbírek ve prospěch služeb pro takto postižené osoby;

účastníme se pravidelně výstav a veletrhů, jako např. HOSPIMedica, kde prezentujeme problematiku těžce zrakově postižených, způsob účinné pomoci; organizujeme doprovodnou akci Tmavomodrého festivalu – výstavu kompenzačních pomůcek pro zrakově postižené.

Doplňková činnost společnosti není definována.

Přehled o peněžních výnosech a nákladech

Přehled výnosů

dotace	2 931 397,00
příspěvky ÚP	568 058,00
příspěvky od organizací	143 800,00
dary	137 052,00
sbírka.....	57 556,00
příjmy od klientů	378 566,00
za poskytnuté služby	732 749,00
ostatní příjmy.....	27 738,45
výnosy celkem.....	4 907 416,45

Přehled nákladů

mzdové náklady	2 257 456,00
odvody.....	770 453,00
zákonné sociální náklady	48 075,00
energie	140 876,62
spotřební materiál.....	137 153,50
DDHM a DHM	719 449,20
telefony.....	69 216,00
nájem.....	68 226,90
cestovné	160 049,00
služby	467 614,13
ostatní výdaje	8 099,50
odpisy DHM.....	184 114,00
náklady celkem.....	5 030 782,85
rozdíl výnosů a nákladů.....	- 53 866,40

Aktiva

drobný dlouhodobý nehmotný majetek	340 091,00
samostatné movité věci a soubory movitých věcí	938 982,70
drobný dlouhodobý hmotný majetek	664 645,70
nedokončený dlouhodobý hmotný majetek	500 000,00
oprávky k DDNM	-340 091,00
oprávky k sam. mov. věcem a souborům mov.věcí	-759 347,00
oprávky k DDHM	-664 645,70
poskytnuté zálohy na zásoby	92 906,00
odběratelé	117 045,00
ostatní pohledávky	141 463,00
pokladna	39 364,00
ceniny	3 075,00
účty v bankách	2 342 641,85
náklady příštích období	23 992,59
příjmy příštích období.....	157 561,00
aktiva celkem	3 597 684,14

Pasiva

vlastní jmění	2 211 706,10
ostatní dlouhodobé závazky	790 000,00
dodavatelé	135 024,95
přijaté zálohy	20 000,00
zaměstnanci	181 886,00
sociální a zdravotní pojištění	107 087,00
daň ze závislé činnosti	15 323,00
dohadné účty pasivní	15 140,00
výdaje příštích období	88 383,49
výnosy příštích období	87 000,00
pasiva celkem	3 651 550,54

Hospodářský výsledek - 53 866,40

Výnosy v členění podle zdrojů

dotace MI.....	300 000,00
dotace JMK.....	650 000,00
dotace MMB - OSP.....	435 000,00
dotace MMB - OŠMT.....	30 000,00
dotace ÚMČ Brno - Královo Pole	31 000,00
dotace ÚMČ Brno – Žabovřesky	5 000,00
dotace ÚMČ Chrlice	3 000,00
provozní dotace celkem	1 454 000,00
projekt MI (VaV).....	253 000,00
projekt Equal.....	1 224 397,00
příspěvky ÚP	568 058,00
Bílá pastelka 2006.....	123 800,00
Grant Nadace zdraví pro Moravu	20 000,00
příspěvky organizací celkem	143 800,00
dar SONS	113 703,00
ostatní soukromé dary.....	23 349,00
dary celkem	137 052,00
výnosy ze sbírky.....	3 406,00
přijaté dary.....	54 150,00
sbírka celkem	57 556,00
průvodcovské služby	3 770,00
zápisné do kurzu	16 500,00
základní kurzy.....	216 500,00
nadstavbové kurzy.....	9 800,00
účastnické příspěvky – tábor	69 500,00
účastnické příspěvky – pobyty a jiné akce	35 830,00
předplatné periodik	6 277,00
plavání.....	5 000,00
technická podpora klientům.....	15 389,00
příjmy od klientů celkem	378 566,00
testování přístupnosti	27 000,00
odborné technické služby.....	267 500,00
školení	4 000,00
organizace výstavy.....	41 000,00
poradenství.....	33 000,00
tvorba webů.....	42 000,00
speciální braillové tisky.....	258 504,00
ostatní tržby.....	59 745,00
za poskytnuté služby celkem	732 749,00
úroky v bance.....	3 112,47
ostatní provozní výnosy.....	24 625,98
ostatní příjmy celkem	27 738,45
výnosy celkem	4 976 916,45

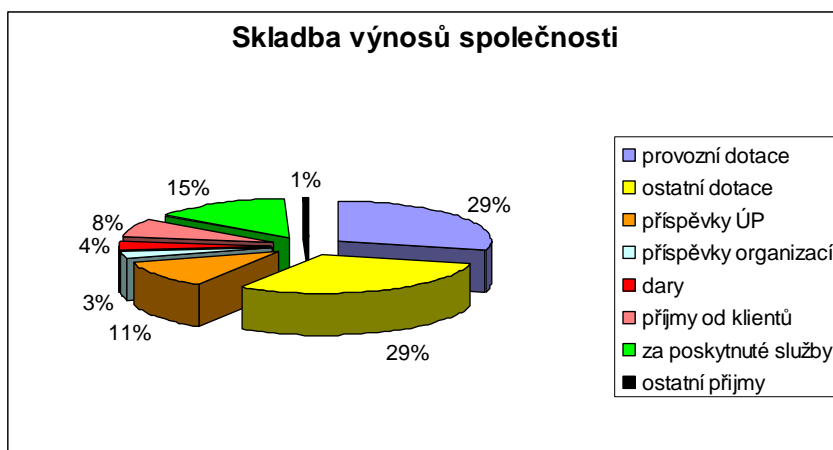
Náklady v podrobném členění

mzdy zaměstnanců.....	1 747 786,00
DPČ	453 470,00
DPP.....	56 200,00
mzdové náklady	2 257 456,00
sociální pojištění	572 333,00
zdravotní pojištění.....	198 120,00
odvody celkem	770 453,00
zákonné sociální náklady	48 075,00
osobní náklady celkem	3 075 984,00
plyn	85 684,57
elektřina.....	45 438,70
vodné stočné.....	9 753,35
energie celkem	140 876,62
DDHM (od 3.000,- do 40.000,-)	643 378,70
DHM (do 3.000,-)	76 070,50
potraviny.....	48 422,00
kancelářské potřeby	12 865,50
ostatní spotřební materiál.....	75 866,00
drobný neinvestiční majetek a spotřební materiál	856 602,70
nákupy celkem.....	997 479,32
telefon – pevné linky	43 653,50
telefon (tábor).....	790,00
telefon Paegas.....	6 829,50
telefon Vodafone.....	14 122,50
telefonní karty do služebních mobilů	3 820,50
telefony celkem	69 216,00
nájem tábor	45 899,00
nájem regionální pracoviště Břeclav (1 měsíc)	1 940,00
nájem regionální pracoviště Mor. Krumlov (2 měsíce)	2 574,00
nájem regionální pracoviště Vyškov (2 měsíce)	3 920,00
nájem regionální pracoviště Znojmo (1 měsíc)	288,00
ostatní pronájmy (akce).....	13 605,50
nájem celkem.....	68 226,50
cestovné.....	160 049,00
pojištění za zaměstnance.....	8 668,00
pojištění majetku, akcí	16 060,70
čistírna	3 374,00
laminování, vazba, kopírování, tisk.....	1 233,50
kurzy, vzdělávání zaměstnanců.....	23 333,50
ekonomické služby	124 768,00
poštovné.....	4 935,50
plavání zrakově postižených.....	10 900,00
placený servis kopírky s dodávkou papíru a tonerů	26 229,00
odvoz odpadu	3 735,40
externí poradenské práce.....	157 000,00
ostatní služby spojené s provozem.....	87 376,93
další služby celkem	627 663,53
služby celkem	765 106,03
poplatky bance.....	6 849,50
členské příspěvky, poplatky a ostatní provozní náklady	1 250,00
ostatní výdaje celkem	8 099,50
daňové odpisy hmotného a nehmotného majetku	137 938,00
účetní odpisy hmotného a nehmotného majetku	46 176,00
odpisy celkem.....	184 114,00
náklady celkem	5 030 782,85

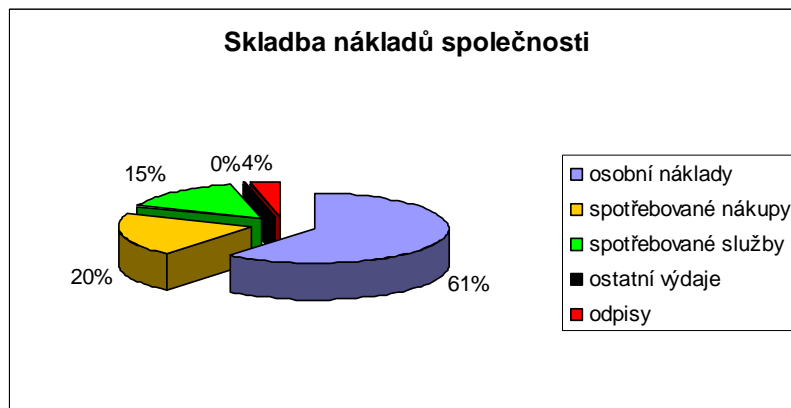
Náklady projektu „Sít' středisek integračních služeb pro zrakově handicapované občany Jihomoravského kraje“ v roce 2006 (SROP) hrazené z půjčky a z části z vlastních zdrojů:

spotřební materiál	3 363,00
DDHM	480 225,70
DHM	64 742,50
kancelářské potřeby	3 569,00
nákupy	551 900,20
cestovné	8 464,00
ostatní služby	164 614,50
telefon	1 575,20
poštovné	154,00
školení	21 400,00
ekonomické a právní služby	16 856,00
nájemné	8 722,40
služby	221 786,10
mzdové náklady	133 274,00
sociální a zdravotní pojištění	46 645,50
osobní náklady	179 919,50
náklady celkem	953 605,80

Grafické znázornění skladby výnosů a nákladů společnosti



Výnosy společnosti jsou stále z velké části závislé na dotacích (58 %), stoupají však výnosy za poskytnuté služby (15%) a příspěvek na zaměstnávání osob se zdravotním postižením (11 %). V budoucnu očekáváme nárůst podílu příjmu od klientů v rámci účinnosti Zákona o soc. službách.

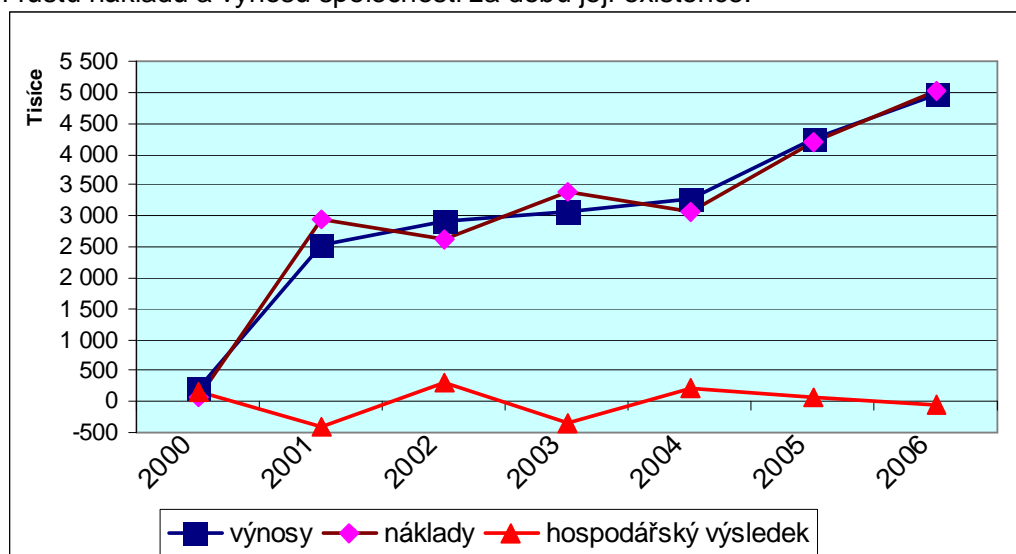


Podstatnou částí nákladů společnosti jsou stále osobní náklady (61 %).

Výnosy a náklady ve srovnání s předešlými roky

výnosy	2000	2001	2002	2003	2004	2005	2006
dotace MPSV	0	1 131 900	1 131 900	1 330 500	1 275 000	0	0
dotace JMK	0	0	500 000	160 671	662 729	1 911 100	650 000
dotace jiných ministerstev	0	0	0	191 500	0	300 000	300 000
dotace MMB	0	300 000	300 000	360 000	384 000	385 000	465 000
dotace UMČ Královo Pole	0	10 000	6 000	6 000	25 000	25 000	31 000
dotace jiné UMČ	0	0	0	0	5 000	5 000	8 000
dotace EU	0	0	0	0	0	201 883	1 224 397
Úřad práce	0	310 953	0	0	0	337 636	568 058
granty nadací, jiných organizací	0	60 000	6 000	368 000	227 200	141 300	396 800
dary	50 000	146 067	147 513	149 561	162 584	292 072	194 608
příjmy od klientů	0	401 405	596 610	278 850	428 600	253 819	378 566
ostatní příjmy	152 329	181 291	239 556	209 940	105 631	401 713	760 487
výnosy celkem	202 329	2 541 616	2 927 579	3 055 022	3 275 744	4 254 523	4 976 916
náklady	2000	2001	2002	2003	2004	2005	2006
mzdové náklady	35 625	979 339	1 159 254	1 443 558	1 593 705	2 025 810	2 257 456
odvody	0	326 014	379 064	462 795	534 769	692 815	770 453
záonné sociální náklady	0	33 400	43 250	42 700	44 475	47 425	48 075
telefony celkem	0	99 527	102 977	62 543	74 006	80 943	69 216
nájem	0	45 479	61 537	98 340	102 304	68 830	68 227
energie	0	50 493	72 526	77 048	65 223	99 019	140 877
materiál	3 411	89 632	85 060	134 280	69 327	180 535	213 224
DDHM	0	374 523	344 885	89 695	120 115	310 881	643 379
cestovné	0	53 767	76 873	77 300	76 038	77 386	160 049
audit za předešlý rok	0	1 000	10 000	10 000	0	0	0
poštovné	0	2 540	4 500	5 575	3 475	2 755	4 936
ekonomické služby	14 000	17 500	42 000	42 000	71 761	118 230	124 768
ostatní výdaje	634	86 309	140 667	145 618	117 750	288 147	346 009
odpisy DHM	0	784 452	96 792	99 767	177 067	202 255	184 114
opravné položky	0	0	0	10 000	20 000	0	0
náklady celkem	53 670	2 943 975	2 619 385	3 396 615	3 070 015	4 195 031	5 030 783
hospodářský výsledek	148 659	-402 359	308 194	-341 593	205 729	59 492	-53 867

Grafické znázornění růstu nákladů a výnosů společnosti za dobu její existence:



Stav počtu zaměstnanců společnosti

	2000	2001	2002	2003	2004	2005	2006
počet zaměstnanců	0	10	9	10	11	13*	21*
přepočtený počet zaměstnanců	0	7,3	8,4	9,7	8,1	9,75	10,2
průměrná mzda	0,-	9 175,-	10 313,-	10 113,-	13 929,-	14 422,-	14 565,-
počet externích pracovníků (DPČ)	0	13	7	7	6	5	7
průměrně vyplaceno	0,-	1 688,-	1 251,-	2 400,-	2 976,-	4 868,-	5 398
počet externích pracovníků (DPP)	3	0	4	10	7	16	19
průměrně vyplaceno na 1 sml.	11 875,-	0	3 650,-	3 400,-	3 642,-	2 896,-	2 958,0

*) z toho 2 pracovnice na mateřské dovolené

Členění nákladů na obecně prospěšné služby a na správu společnosti

náklady	projekty	správa	obecně prospěšná činnost	celkem
spotřební materiál	46 124,50	150,00	29 591,50	75 866,00
potraviny	47 688,00		734,00	48 422,00
DDHM	643 378,70		0,00	643 378,70
drobný hmotný majetek (do 3.000,- Kč)	70 584,50		5 486,00	76 070,50
kancelářské potřeby	12 719,50		146,00	12 865,50
plyn	66 064,00		19 620,57	85 684,57
elektřina	30 424,12		15 014,58	45 438,70
vodné, stočné	6 954,50		2 798,85	9 753,35
nákupy	923 937,82	150,00	73 391,50	997 479,32
cestovné	104 955,50	1 568,00	53 525,50	160 049,00
ostatní služby	258 732,00		26 508,68	285 240,68
telefony	63 798,00		5 418,00	69 216,00
poštovné	2 483,50	1 761,50	690,50	4 935,50
čistírna	3 313,00		61,00	3 374,00
školení	21 400,00		1 933,75	23 333,75
vazba, velkoform. laminování, kopírování		1 233,50		1 233,50
pojištění odpovědnosti za zaměstnance			8 668,00	8 668,00
pojištění majetku, klientů na akcích	10 147,70		5 913,00	16 060,70
ekonomické a právnické služby	119 472,00		5 296,00	124 768,00
nájemné	60 930,40		7 296,50	68 226,90
služby	645 232,10	4 563,00	115 310,93	765 106,03
mzdové náklady	1 783 823,00	31 176,00	442 457,00	2 257 456,00
sociální a zdravotní pojištění	622 897,50	11 100,00	136 455,50	770 453,00
zákonné sociální náklady		48 075,00		48 075,00
osobní náklady	2 406 720,50	90 351,00	578 912,50	3 075 984,00
ostatní provozní náklady		1 250,00		1 250,00
poplatky			6 849,50	6 849,50
ostatní náklady	0,00	1 250,00	6 849,50	8 099,50
daňové odpisy DHM a DNM			137 938,00	137 938,00
účetní odpisy DHM a DNM			46 176,00	46 176,00
odpisy	0,00	0,00	184 114,00	184 114,00
náklady celkem	3 975 890,42	96 314,00	958 578,43	5 030 782,85
	79%	2%	19%	100%

Společnost nemá definovanu doplňkovou činnost.

Stav a pohyb majetku a závazků společnosti

Stav majetku k 31.12.2006

dlouhodobý nehmotný majetek	340 813,00
nehmotný majetek pořízen v roce 2006 z prostředků Equal	10 103,00
nehmotný majetek pořízen v roce 2006 z prostředků SROP	13 804,00
nehmotný majetek celkem	364 720,00
dlouhodobý drobný hmotný majetek	1 085 589,30
drobný hmotný majetek pořízený v roce 2006.....	68 555,00
drobný hmotný majetek pořízený v roce 2006 z prostředků Equal	84 495,00
drobný hmotný majetek pořízený v roce 2006 z prostředků SROP	466 421,70
drobný hmotný majetek celkem	1 705 061,00
dlouhodobý hmotný investiční majetek (zůstatková hodnota).....	144 318,00 Kč
(pořizovací hodnota investičního majetku je 938 982,70 Kč)	

Společnost v roce 2006 pořídila tento majetek

Investiční majetek (nákup z grantu Bílá pastelka 2005):

Braillovský řádek Focus 40	84 900,00
----------------------------------	-----------

Neinvestiční dlouhodobý majetek pořízený v roce 2006:

PC (2x).....	63 955,00
El. ohřívač vody.....	4 600,00

v rámci projektu SROP se pořídil tento dlouhodobý drobný hmotný a nehmotný majetek:

Pichtův psací stroj (4x, á 11 800 Kč).....	47 200,00
tiskárna (4x, á 3 871,00 Kč)	15 484,00
kancel. PC (4x, á 19 154,25 Kč).....	76 617,00
PC pro zrakově postižené (4x, á 26 887,50 Kč).....	107 550,50
nábytek, židle Břeclav.....	62 080,00
chladnička Břeclav.....	5 410,00
nábytek Vyškov.....	44 576,00
židle Vyškov	10 400,00
nábytek M.Krumlov.....	28 560,00
židle M. Krumlov	13 701,70
nábytek Znojmo.....	37 940,00
židle Znojmo	12 493,00
chladnička Znojmo	4 410,00
v celkové hodnotě	466 421,70

software (Windows XP 4x, WT Voice 4x)	13 804,00
---	-----------

v rámci projektu SROP se do regionálních pracovišť pořídil tento drobný majetek:

Sony radiomagnetofon (4 ks).....	10 424,00
digitální záznamník pro nevidomé (4x)	6 545,00
schránky na dopisy (4x)	2 792,00
tyflopomůcky do středisek	7 880,00
koberec - Břeclav	2 193,00
koberec - Znojmo.....	3 516,00
koberec - Moravský Krumlov	3 870,00
koberce - Vyškov	3 967,00
zářivky, lampy - Znojmo	3 344,00
stojanový věšák Vyškov	1 059,00
předsíňová stěna Břeclav.....	2 990,00
další drobné vybavení středisek	16 162,50
celkem další vybavení středisek	64 742,50

v rámci projektu Equal se pořídil tento dlouhodobý drobný hmotný a nehmotný majetek:

PC	39 076,00
digitální zápisník pro nevidomé s hlasovým výstupem	15 000,00
radiomagnetofon Sony	3 222,75
mikrověž Sony.....	5 920,75
diktafon	803,50
miniDisk Walkman s příslušenstvím	7 255,00
el. zápisník typu PDA s příslušenstvím	18 283,00
drobný hmotný majetek v celkové hodnotě.....	89 561,00
výukový software	10 103,00

Společnost má od 1.5.2005 ve svém majetku dům, ve kterém sídlí.

Znalecký posudek dům ohodnotil částkou 1 230 010 Kč.

V roce 2006 jsme obdrželi investiční dotaci na projektovou dokumentaci pro stavební řízení.

V případě realizace stavby nového domu se stane částka 500 000 Kč součástí hodnoty domu.

Společnosti v roce 2006 vznikl závazek ve výši 790 000 Kč u Sjednocené organizace nevidomých a slabozrakých. Jedná se o půjčku na předfinancování projektu SROP. Finanční závazek máme řádně ošetřen smlouvou.

Jmění společnosti

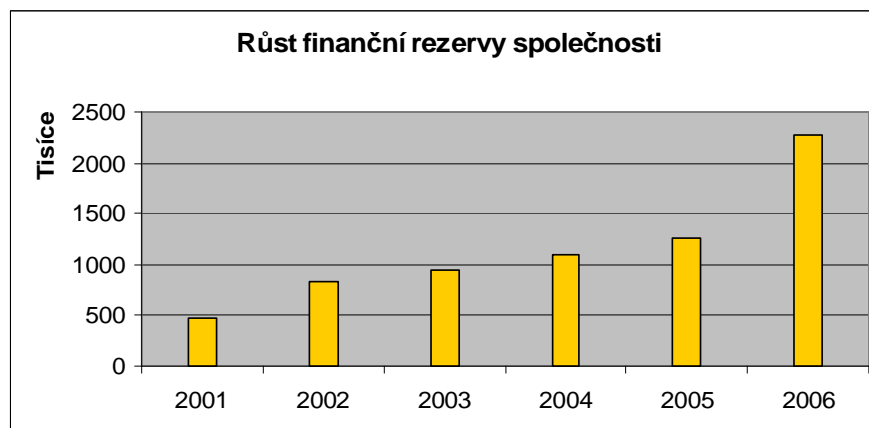
vlad zakladatele	- 1 000,00
hospodářské výsledky minulých let	- 75 744,40
majetek	2 286 450,50
celkem	2 211 706,10

Stav finančních prostředků

bankovní účty k 31.12.2006	2 342 641,85
pokladna k 31.12.2006	39 364,00
odběratelé.....	117 045,00
ostatní pohledávky (Equal).....	141 463,00
dodavatelé.....	-135 024,95
mzdy	- 178 811,00
sociální a zdravotní pojištění.....	-107 087,00
daně	-15 323,00
vlad zakladatele	-1 000,00
stav finančních prostředků po účetní závěrce 2006.....	2 382 078,90

Finanční prostředky získané před 31.12.2006 a určené k čerpání v r. 2007

grant Nadace Zdraví pro Moravu.....	- 1 975,50
grant ČRHO z roku 2004.....	- 20 000,00
dotace JMK na rok 2007	- 87 000,00
finanční rezerva společnosti	2 273 103,40



Změny zakládací listiny a průběh složení řídicích orgánů

Zakládací listina sepsaná zakladatelem u notáře ze dne 11.8.2000 nebyla změněna.

1. Změny ve statutárním a kontrolním orgánu společnosti:

Dne 14.6.2006 na svém 13. zasedání správní rada prodloužila členství ve správní radě na druhé volební období paní PhDr. Zita Novákové a kooptovala Mgr. Milana Pešáka.

Členové správní rady na období 2006/2007:

jméno a příjmení (funkce)	funkční období
Pavel David (předseda)	1 rok
PhDr. Zita Nováková	2 roky
Mgr. Milan Pešák	3 roky

Dne 12.7.2006 byla na sedmém zasedání dozorčí rady kooptován Martin Plšek.

Členové dozorčí rady na období 2005/2006:

jméno a příjmení (funkce)	funkční období
Marie Hauserová (předsedkyně)	1 rok
Marie Tlačabová	2 roky
Martin Plšek	3 roky

2. Vedení společnosti:

RNDr. Hana Bubeníčková – ředitelka společnosti (od 1.2.2001)

Mgr. Alice Šustková – asistentka ředitelky (od 1.6.2005)

Mgr. Radek Pavlíček – vedoucí Centra pomůcek a informatiky (od 1.7.2003)

Marie Švejdomá – vedoucí Centra denních aktivit (od 1.9.2004)

Dotace a projekty

náklady \ dotace	MMB	JMK	MI	Equal	VAV (MI)	ÚMČ	celkem
spotřební materiál	27 162,00	3 793,00	0,00	0,00	2 300,00	4 904,00	38 159,00
potraviny	0,00	0,00	0,00	4 307,00	0,00	4 626,00	8 933,00
DDHM od 3.000,- do 40.000,- Kč	17 346,50	46 608,50	0,00	94 598,00	0,00	4 600,00	163 153,00
DHM do 3.000,- Kč	0,00	776,00	0,00	5 066,00	0,00	0,00	5 842,00
kancelářské potřeby	2 726,00	0,00	0,00	4 800,50	0,00	1 624,00	9 150,50
plyn	0,00	34 924,00	0,00	31 140,00	0,00	0,00	66 064,00
el. energie	0,00	7 723,00	0,00	18 042,00	0,00	0,00	25 765,00
vodné, stočné	0,00	1 468,00	0,00	0,00	0,00	5 486,50	6 954,50
nákupy	47 234,50	95 292,50	0,00	157 953,50	2 300,00	21 240,50	324 021,00
cestovné	0,00	4 220,50	0,00	70 021,00	9 200,00	429,00	83 870,50
ostatní služby	11 670,50	39 539,00	24 347,50	0,00	0,00	17 330,50	92 887,50
telefon	22 910,00	35 899,80	0,00	0,00	2 623,00	0,00	61 432,80
poštovné	0,00	2 225,50	0,00	104,00	0,00	0,00	2 329,50
čistírna	0,00	3 313,00	0,00	0,00	0,00	0,00	3 313,00
pojištění majetku, odpovědnosti za škody	945,00	9 202,70	0,00	0,00	0,00	0,00	10 147,70
ekonomické a právní služby	57 120,00	45 496,00	0,00	0,00	0,00	0,00	102 616,00
nájemné	21 669,00	4 309,00	0,00	2 000,00	0,00	0,00	27 978,00
služby	114 314,50	144 205,50	24 347,50	72 125,00	11 823,00	17 759,50	384 575,00
mzdové náklady	224 779,00	304 100,00	204 187,00	736 534,00	176 949,00	0,00	1 646 549,00
sociální pojištění organizace	58 454,00	79 051,00	53 094,00	191 500,00	46 006,00	0,00	428 105,00
zdravotní pojištění organizace	20 218,00	27 351,00	18 371,50	66 284,50	15 922,00	0,00	148 147,00
osobní náklady	303 451,00	410 502,00	275 652,50	994 318,50	238 877,00	0,00	2 222 801,00
celkem	465 000,00	650 000,00	300 000,00	1 224 397,00	253 000,00	39 000,00	2 931 397,00

Legenda:

MMB: dotace Magistrátu města Brna (3 projekty, 2x z prostředků OSP a 1x z prostředků OŠMT)

JMK: Jihomoravský krajský úřad

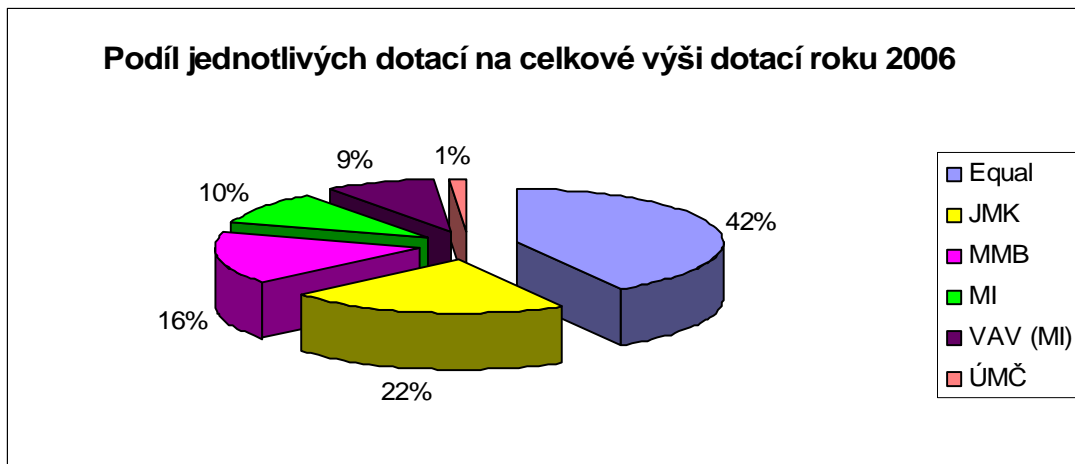
MI: Ministerstvo informatiky

Equal: projekt z programu Iniciativy Společenství EQUAL

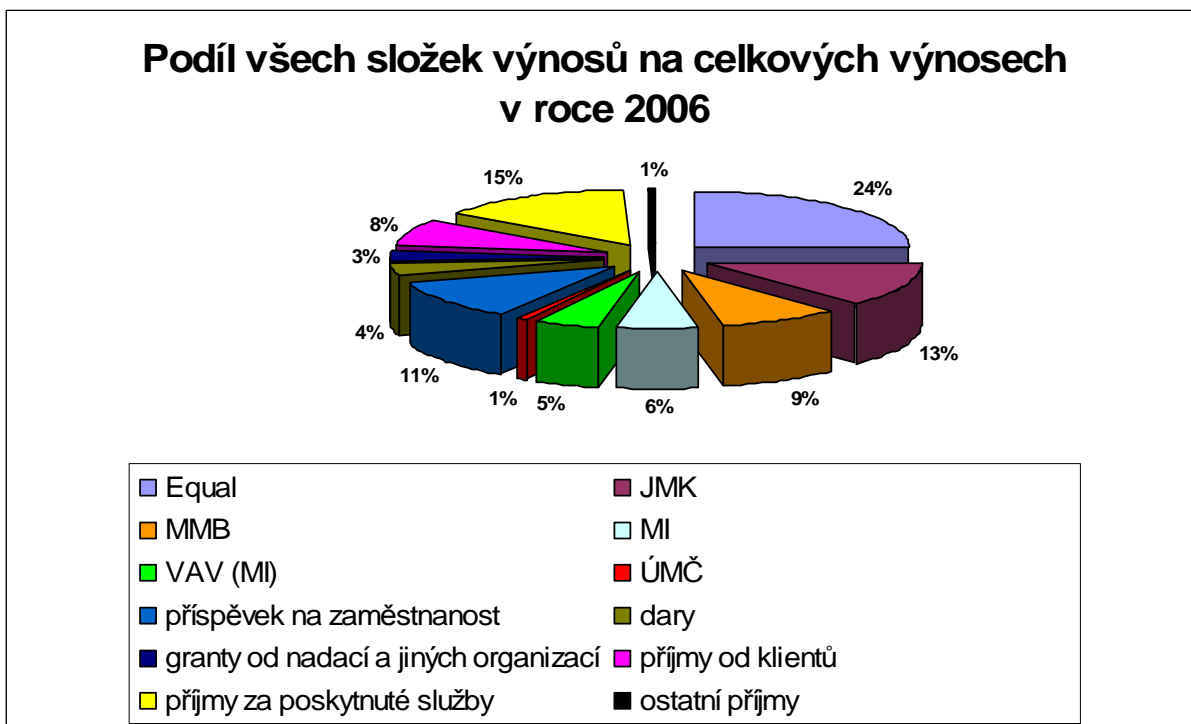
VAV (MI): projekt výzkumu a vývoje Ministerstva informatiky

ÚMČ: Úřady městských částí města Brna

Graf ukazuje, že největší částí přidělených dotací roku 2006 tvořil projekt „Zlepšení zaměstnatelnosti nevidomých, slabozrakých a kombinovaně postižených občanů“ programu Iniciativy Společenství EQUAL.



Také na celkových výnosech měl projekt Zlepšení zaměstnatelnosti nevidomých, slabozrakých a kombinovaně postižených občanů (Equal) největší podíl.



Vzrůstá význam příjmů za poskytnuté služby (viz. strana 9) i příjmů od klientů. Nezanedbatelnou položkou je příspěvek na zaměstnávání osob zdravotně znevýhodněných.

Projekt Technické evaluační centrum

náklad \ zdroj	JMK	MMB	MI	vl. zdroje	celkem
spotřební materiál	0,00	23 535,00	0,00	9 383,00	32 918,00
DNHM	46 608,50	17 346,50	0,00	0,00	63 955,00
DHM	0,00	0,00	0,00	4 998,00	4 998,00
kancelářské potřeby	0,00	1 539,00	0,00	2 811,00	4 350,00
plyn	34 924,00	0,00	0,00	0,00	34 924,00
elektřina	7 723,00	0,00	0,00	8 704,58	16 427,58
vodné, stočné	1 468,00	0,00	0,00	5 486,50	6 954,50
nákupy	90 723,50	42 420,50	0,00	31 383,08	164 527,08
cestovné	4 220,50	0,00	0,00	43 141,00	47 361,50
telefony	35 899,80	9 140,50	0,00	0,00	45 040,30
poštovné	1 100,50	0,00	0,00	1 815,50	2 916,00
čistírna	0,00	0,00	0,00	0,00	0,00
školení	0,00	0,00	0,00	1 933,55	1 933,55
zpracování tištěných a prezent. materiálů	0,00	0,00	0,00	0,00	0,00
pojištění odpovědnosti za zaměstnance	0,00	0,00	0,00	0,00	0,00
pojištění majetku, klientů na akcích	9 202,70	0,00	0,00	0,00	9 202,70
ekonomické a právnické služby	45 496,00	33 888,00	0,00	4 528,00	83 912,00
nájemné	0,00	0,00	0,00	0,00	0,00
ostatní služby	19 853,00	0,00	24 347,50	5 078,78	49 279,28
služby	115 772,50	43 028,50	24 347,50	56 496,83	239 645,33
mzdové náklady	121 000,00	110 779,00	204 187,00	260 379,00	696 345,00
sociální a zdravotní pojištění	42 351,00	38 772,00	71 465,50	81 617,50	234 206,00
celkem osobní náklady	163 351,00	149 551,00	275 652,50	341 996,50	930 551,00
dohromady	369 847,00	235 000,00	300 000,00	429 876,41	1 334 723,41
	27,71%	17,61%	22,48%	32,21%	100,00%

Projekt Integrované centrum sociálních služeb nevidomým

náklad \ zdroj	JMK	MMB	vl. zdroje	celkem
spotřební materiál	3 793,00	2 011,50	18 207,00	24 011,50
potraviny	0,00	0,00	5 360,00	5 360,00
DNHM	0,00	0,00	0,00	0,00
DHM	776,00	0,00	488,00	1 264,00
kancelářské potřeby	0,00	1 187,00	0,00	1 187,00
plyn	0,00	0,00	0,00	0,00
spotřebované nákupy	4 569,00	3 198,50	24 055,00	31 822,50
cestovné	0,00	0,00	5 108,50	5 108,50
telefony	0,00	13 769,50	19 556,50	33 326,00
poštovné	1 125,00	0,00	0,00	1 125,00
čistírna	3 313,00	0,00	0,00	3 313,00
pojištění odpovědnosti za zam.	0,00	0,00	0,00	0,00
ekonomické a právnické služby	0,00	23 232,00	768,00	24 000,00
nájemné	4 309,00	0,00	7 296,50	11 605,50
ostatní služby	19 686,00	5 900,00	19 423,50	45 009,50
spotřebované služby	28 433,00	42 901,50	52 153,00	123 487,50
mzdové náklady	183 100,00	114 000,00	126 353,00	423 453,00
sociální a zdravotní pojištění	64 051,00	39 900,00	32 083,00	136 034,00
celkem osobní náklady	247 151,00	153 900,00	158 436,00	559 487,00
dohromady	280 153,00	200 000,00	234 644,00	714 797,00
	39,19%	27,98%	32,83%	100,00%

Projekt Letní tábor pro nevidomé děti

náklad \ zdroj	MMB	ČRHO	úč. popl.	vl. zdroje	celkem
cestovné	7 111,00		5 510,00		12 621,00
potraviny			38 755,00		38 755,00
potřeby do kroužků		814,00	914,50		1 728,50
ostatní mat. (lékárna)			2 334,50		2 334,50
ostatní mat. (drogérie)			2 155,00		2 155,00
pojištění účastníků			945,00		945,00
potrav. průkazy a zdrav. potvrzení			560,00		560,00
vstupné koupaliště			670,00		670,00
pronájem horolezecké stěny			2 499,00		2 499,00
služby – fa YMCA			5 770,50		5 770,50
nájem – fa YMCA	22 889,00	19 186,00	1 325,00		43 400,00
energie – fa YMCA			3 271,50	1 387,62	4 659,12
telefony – fa YMCA			790,00		790,00
DPP – kuchařka			4 000,00		4 000,00
celkem	30 000,00	20 000,00	69 500,00	1 387,62	120 887,62

Přehled výdajů podle projektů

	Technické eval. centrum	Integr. centrum sociál. služeb	Tábor	Equal	VaV (MI)	SROP	malé projekty	správa	vlastní prospěšná činnost TC	celkem
nákupy	164 527,08	31 822,50	44 973,00	157 953,50	2 300,00	551 900,20	21 240,50	150,00	22 612,54	997 479,32
služby	239 645,33	123 487,50	71 914,62	72 125,00	11 823,00	221 786,10	17 759,50	4 563,00	2 001,98	765 106,03
os. nákl	930 551,00	559 487,00	4 000,00	994 318,50	238 877,00	179 919,50		90 351,00	78 480,00	3 075 984,00
ost. nákl								1 250,00	6 849,50	8 099,50
odpisy									184 114,00	184 114,00
Σ	1 334 723,41	714 797,00	120 887,62	1 224 397,00	253 000,00	953 605,80	39 000,00	96 314,00	294 058,02	5 030 782,85
%	26,53%	14,21%	2,40%	24,34%	5,03%	18,96%	0,78%	1,91%	5,85%	100%

Grafické znázornění podílu nákladů na realizaci projektů na celkových nákladech v roce 2006:

